


Arizona



Einsatzbereich

Für den mittelschweren Einsatz in vielen Industriezweigen, der Entsorgung und Landwirtschaft. Er findet seinen Einsatz u. a. als Gülleschlauch, an Kommunalfahrzeugen oder an Bewässerungsanlagen.

Konstruktion







- Mit stoßfester Hart-PVC-Spirale, nach außen überstehend als grüner Scheuerschutz

Eigenschaften

- Kälteflexibler PVC-Saug-/Druckschlauch, innen glatt

Temperaturbereich

- -25°C bis +60°C

Artikelnummer		Wandstärke	 kg				
	25 mm	4,4 mm	0,5 kg/m	100 mm	7 bar	21 bar	50 m
	32 mm	4,4 mm	0,6 kg/m	130 mm	6 bar	18 bar	50 m
	38 mm	4,4 mm	0,7 kg/m	150 mm	6 bar	18 bar	50 m
	45 mm	5,0 mm	0,9 kg/m	180 mm	5,5 bar	16,5 bar	20 m
280380	50 mm	5,5 mm	1,05 kg/m	200 mm	5 bar	15 bar	50 m
	60 mm	5,6 mm	1,25 kg/m	240 mm	4,5 bar	13,5 bar	50 m
	63 mm	6,0 mm	1,39 kg/m	250 mm	4,5 bar	13,5 bar	50 m
	75 mm	6,5 mm	1,7 kg/m	300 mm	4 bar	12 bar	50 m
280383	76 mm	6,5 mm	1,7 kg/m	300 mm	4 bar	12 bar	50 m
280390	80 mm	6,5 mm	1,85 kg/m	320 mm	3,5 bar	10,5 bar	50 m
	89 mm	6,7 mm	2,25 kg/m	360 mm	3,5 bar	10,5 bar	50 m
280385	90 mm	6,7 mm	2,25 kg/m	360 mm	3,5 bar	10,5 bar	50 m
	100 mm	7,4 mm	2,7 kg/m	400 mm	3 bar	9 bar	50 m
280386	102 mm	7,3 mm	2,7 kg/m	400 mm	3 bar	9 bar	50 m
280387	110 mm	7,5 mm	3,1 kg/m	440 mm	3 bar	9 bar	20 m
	120 mm	8,0 mm	3,6 kg/m	480 mm	2,5 bar	7,5 bar	20 m
	125 mm	8,3 mm	3,9 kg/m	500 mm	2,5 bar	7,5 bar	20 m
280388	127 mm	8,3 mm	3,9 kg/m	510 mm	2,5 bar	7,5 bar	20 m
	130 mm	8,5 mm	4,1 kg/m	520 mm	2,5 bar	7,5 bar	20 m
	133 mm	8,5 mm	4,2 kg/m	550 mm	2 bar	7 bar	20 m
	150 mm	9,0 mm	5,0 kg/m	600 mm	2 bar	6 bar	20 m
280389	152 mm	9,0 mm	5,0 kg/m	610 mm	2 bar	6 bar	20 m
	160 mm	9,4 mm	5,6 kg/m	640 mm	2 bar	6 bar	20 m
281621	200 mm	13,0 mm	10,0 kg/m	800 mm	1,5 bar	4,5 bar	-